



ВИСОКОСКОРОСТЕН
ИНТЕРНЕТ
ТЕЛЕВИЗИЯ

до 900 Mbps

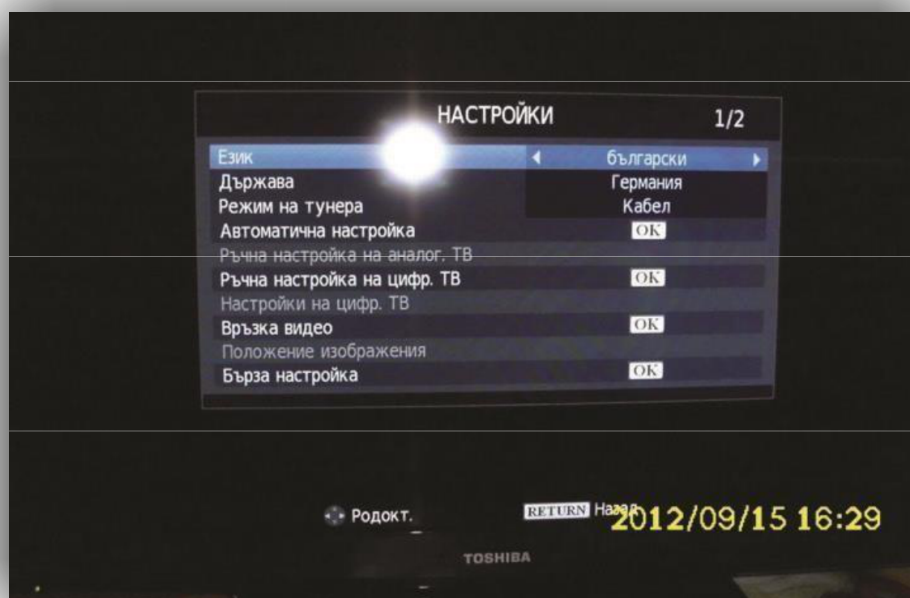
200 канала,
45 HD,
Безплатно
устройство

Ръководство за настройване на каналите на ТВ TOSHIBA

1. Влезте в менюто и изберете **Настройки**.

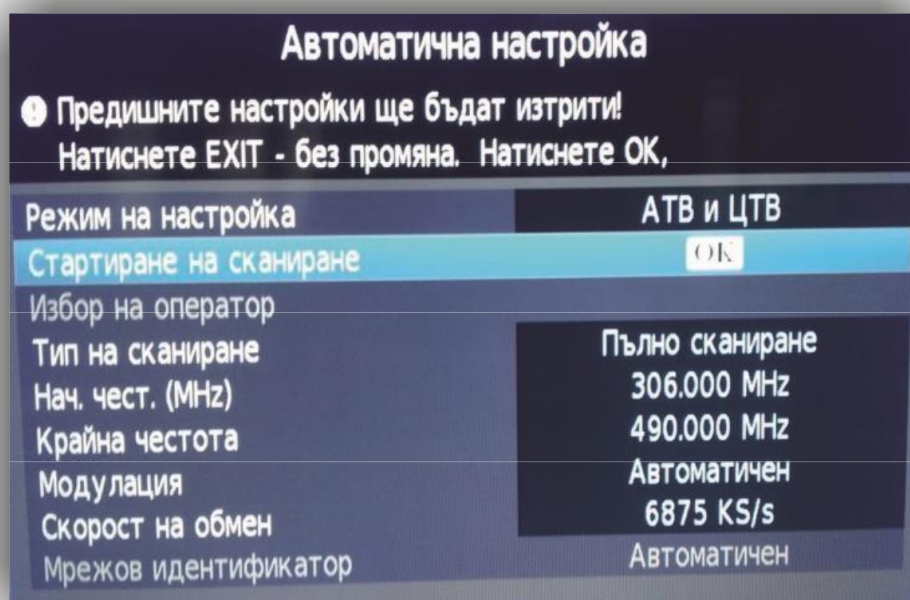


2. В меню **Настройки** изберете **Език - български, Държава - Германия; Режим на тунера - Кабел**

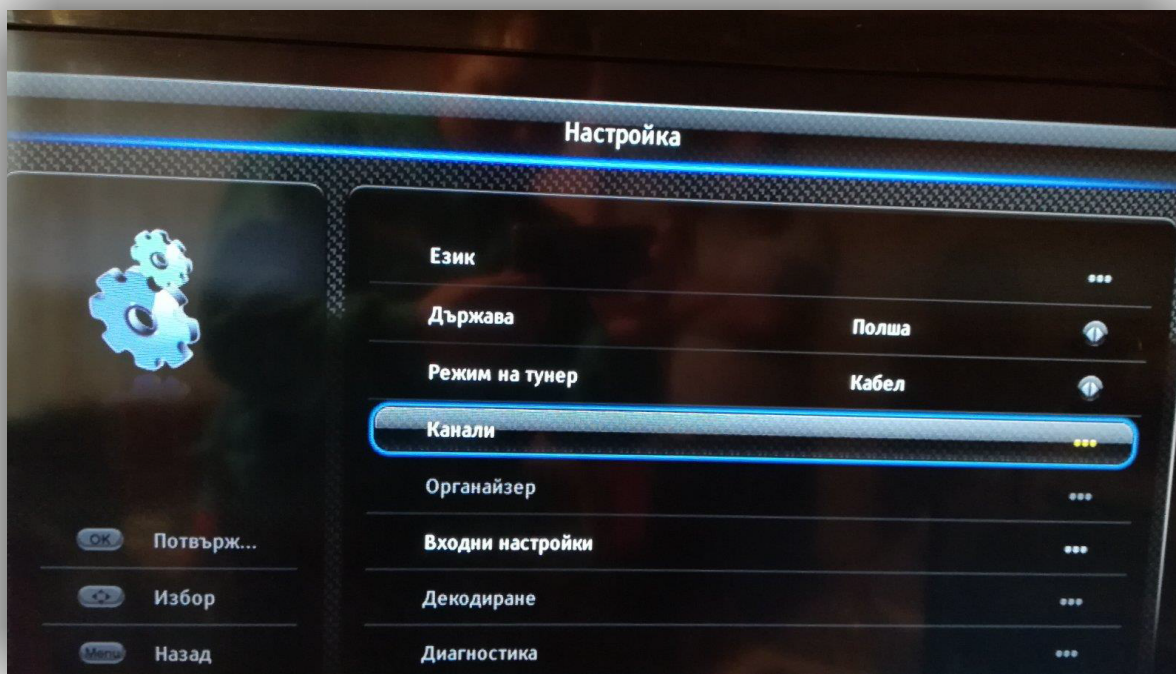


3. След това влизте в **Автоматична настройка**. Тук изберете следните параметри:

Режим на сканиране	DTV/ЦТВ
Тип на сканиране	Пълно
Нач чест. (Mhz)	306.000 MHz
Крайна честота	522.000 MHz
Модулация	Автоматичен
Скорост на обмен	6875 KS/s



5. След това влезте в **Канали**.



6. От прозореца, който ще се появи, изберете следните настройки:

Режим на сканиране	Напред
Честота (KHz)	306000
Модуляция	128 QAM
Скорост:символи	6875 (Ksym/s)
ID на мрежа	1



7. След като направите настройките, натиснете бутона със стрелка надолу. Ще видите опцията **Сканиране**. След като я изберете, ще стартира търсенето на каналите. Изчаквайте, докато се появи прозорец с подредените канали.

