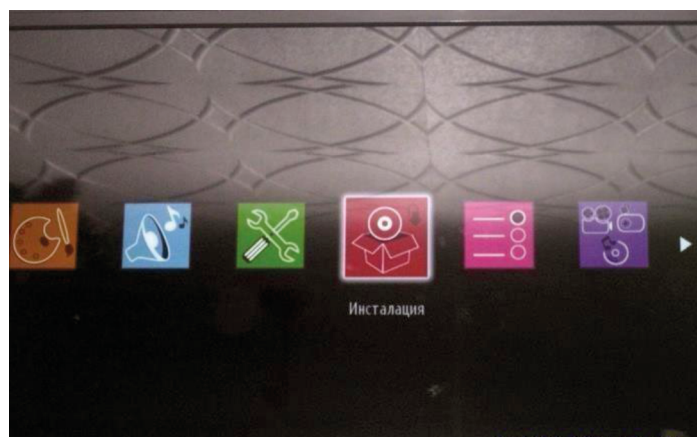


## Ръководство за настройване на каналите на телевизори TELEFUNKEN, CROWN, NEO, FINLUX

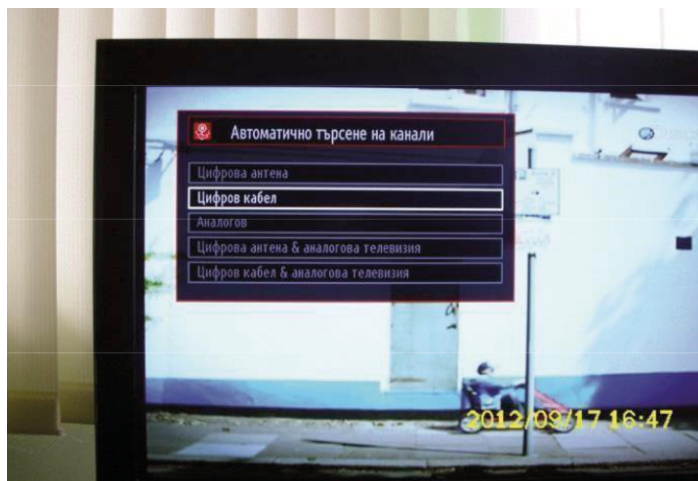
1. Трябва да влезете в Менюто и да изберете Инсталация.



2. От подменю Инсталация трябва да изберете Автоматично търсене на канали.



3. След това се избира **Цифров Кабел**.

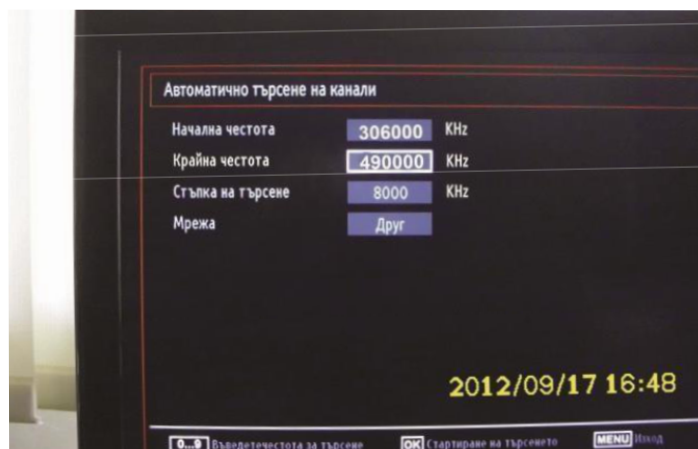


4. Потвърждавате с **ДА** започване на търсенето.



5. Задават се параметри на **Търсене**:

**Начална честота:** 306000 KHz; **Крайна Честота:** 490000 KHz; **Стъпка на търсене:** 8000 KHz. След което търсенето трябва да се стартира с бутона **OK**.



6. Стартира се търсенето и всички канали се появяват в листата.

